

Équipement de série

Système de couteaux au choix



Couteau Y



Lame bois



Lame herbe



Couteau universel

Hauteur du châssis côté entraînement pour une adaptation traînée avec entraînement bas 602 mm avec attelage 3 points des deux côtés

Hauteur de l'entraînement 743 mm

Renvoi d'angle à roue libre

Renvoi d'angle de grande qualité : entraînement souple et robuste par courroies trapézoïdales renforcées sur l'arbre du rotor

Attelage 3 points fixe

Contre-lames dentée dans le châssis pour augmenter le degré de broyage de la masse de paille

Diamètre du rouleau stabilisateur 140 mm
 Rouleau stabilisateur autonettoyant avec paliers de grande dimension et extrémités arrondies pour une protection optimale du sol, pour le réglage en hauteur et le guidage du broyeur

Patins de série

Diamètre du tube du rotor 102 mm

Photo WM 145

Hauteur du châssis côté déport 487 mm

| | | WM 85 | WM 95 | WM 105 | WM 115 | WM 125 | WM 135 | WM 145 |
|--|---------------------|-----------------|-----------------|-----------------|-----------------|-----------------|-----------------|-----------------|
| Couteau Y | Qté | 24 | 28 | 30 | 36 | 36 | 42 | 48 |
| Double marteau | Qté | 8 | 8 | 8 | 8 | 10 | 10 | 12 |
| Largeur de travail | m | 0,85 | 0,95 | 1,05 | 1,15 | 1,25 | 1,35 | 1,45 |
| Largeur hors tout | m | 0,95 | 1,05 | 1,15 | 1,27 | 1,37 | 1,45 | 1,55 |
| Puissance nécessaire* | à partir de kW / CV | 13 / 18 | 13 / 18 | 13 / 18 | 16 / 22 | 18 / 25 | 18 / 25 | 22 / 30 |
| Vitesse de rotation de la prise de force | tr/min | 540 ou 1 000 | | | | | | |
| Poids** | env. kg | 235 | 255 | 275 | 295 | 315 | 335 | 355 |
| | Prix € | 4 300,00 | 4 420,00 | 4 550,00 | 4 750,00 | 5 100,00 | 5 330,00 | 5 600,00 |
| Réf. | | V58900002 | V59100002 | V59200002 | V59300002 | V59400002 | V59600004 | V59500002 |
| Emballage/palettisation | € | 95,00 | 95,00 | 95,00 | 95,00 | 95,00 | 95,00 | 95,00 |

*La puissance nécessaire dépend également de la hauteur et de l'épaisseur de l'herbe. ** Poids variable selon l'équipement en option.











Veuillez utiliser notre formulaire de commande à la page 111

Domaines d'utilisation courants

- Vignes et vergers
 - Horticulture
 - Cultures de baies
 - Pépinières
 - Terrains de sport et parcs
- Terrains en jachère
 - Pour les paysagistes
 - Broyage du bois de taille
 - Utilisation communale
 - Cultures spécialisées

Accessoires

Cardan jusqu'à env. 29 kW / 40 CV (réf. 800.10.001) **290,00 €** Cardan à partir d'env. 29 kW / 40 CV (réf. 800.11.004) **390,00 €**

| | | | |
|--|---|---|---|
|  <p>Attelage 3 points cat. I ou II des deux côtés pour adaptation frontale / traînée (seulement disponible en adaptation fixe) (réf. 590.90.704) 990,00 €</p> |  <p>Attelage 3 points cat. I à partir de 50 CV / 34 kW pour adaptation fixe (réf. 327.95.032)</p> |  <p>Attelage 3 points cat. II à partir de 50 CV / 34 kW pour adaptation fixe (réf. 590.95.136)</p> |  <p>Renvoi d'angle indépendant du sens de rotation 400,00 €</p> |
|  <p>Attelage 3 points cat. I jusqu'à 50 CV / 34 kW pour adaptation fixe jusqu'à WM 125 (réf. 590.95.107)</p> |  <p>Attelage 3 points cat. I pour véhicules à chenille Rapid (réf. 590.95.140)</p> |  <p>Déport latéral hydraulique en parallélogramme* / course d'env. 40 cm (compatible à partir du WM 125) (réf. 590.95.120) 2 100,00 € Déport latéral mécanique* (réf. 590.95.121) 1 700,00 € * uniquement pour adaptation frontale ou traînée</p> |  <p>2 roues en caoutchouc remplies de mousse, pivotantes à 360°, montées sur roulements à billes (270 mm de diamètre, 185 mm de largeur) avec support. Au lieu du rouleau (possible uniquement pour montage à l'arrière). Pour WM 85 à WM 115, supplément de 1 200,00 €. Pour WM 125 à WM 145, supplément de 1 300,00 €.</p> |
|  <p>Dispositif de ramassage et de broyage repliable WM 85 – WM 125 390,00 € WM 135 – WM 145 440,00 €</p> |  <p>Racleur supplémentaire pour le rouleau stabilisateur (recommandé en cas d'utilisation du dispositif de ramassage et de broyage) WM 85 – WM 115 50,00 € WM 125 – WM 145 65,00 €</p> | | |