

Équipement de série

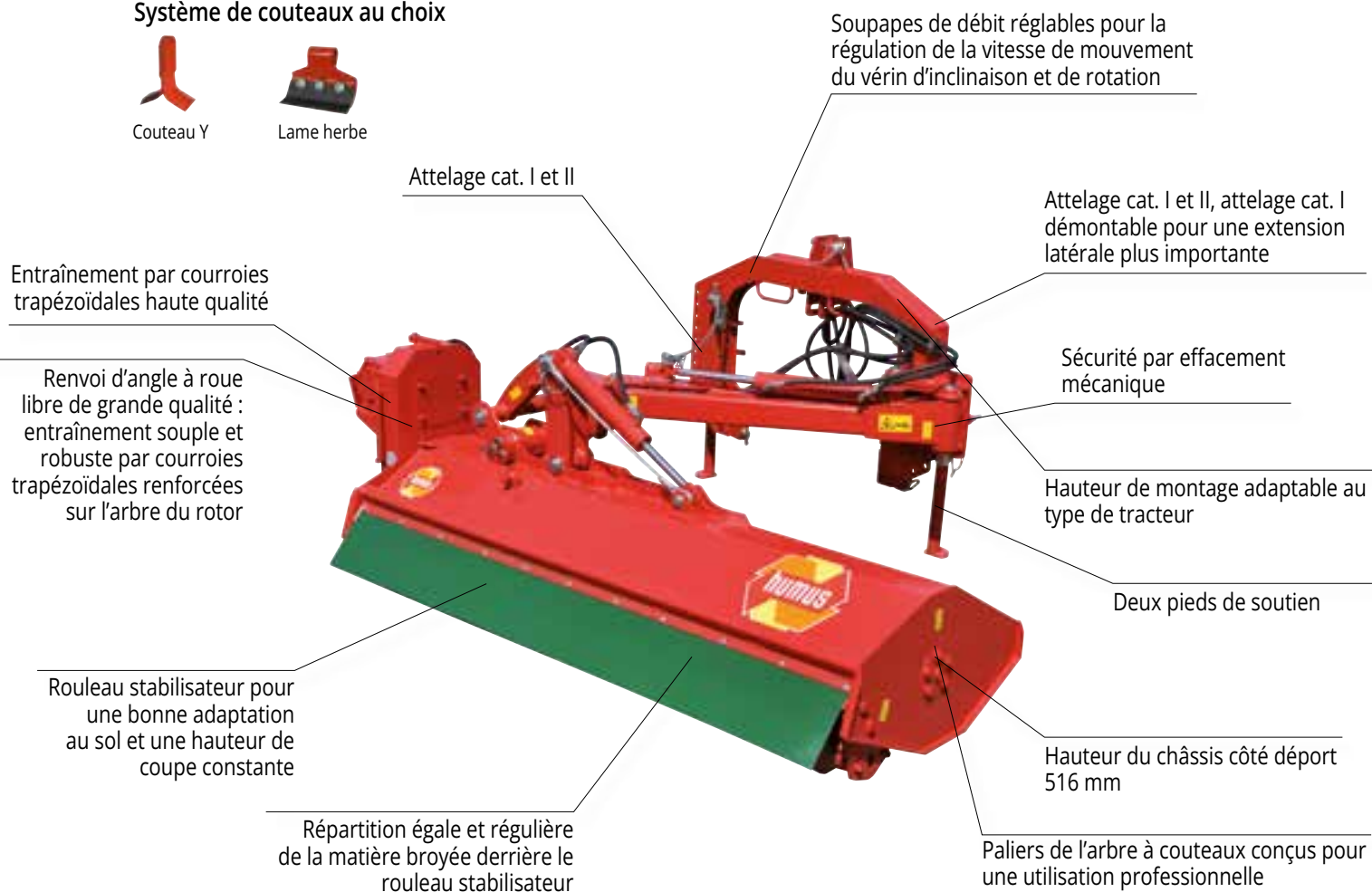
Système de couteaux au choix



Couteau Y



Lame herbe



		SPS 155	SPS 180	SPS 200
Couteau Y	Qté	48	54	60
Double marteau	Qté	12	14	16
Largeur de travail	m	1,55	1,80	2,00
Largeur hors tout	m	2,08	2,33	2,53
Puissance nécessaire* à partir de kW / CV		30 / 40	35 / 50	44 / 60
Vitesse de rotation de la prise de force	tr/min	540		
Poids**	env. kg	710	750	780
Largeur de passage du véhicule porteur	m	1,50	1,80	1,80
Véhicule porteur	min. kg	1 800	2 200	2 700
	Prix €	8 980,00	9 400,00	10 100,00
Réf.		V19400000	V19500000	V19600000
Emballage/palettisation	€	95,00	95,00	95,00

*La puissance nécessaire dépend également de la hauteur et de l'épaisseur de l'herbe. ** Poids variable selon l'équipement en option.

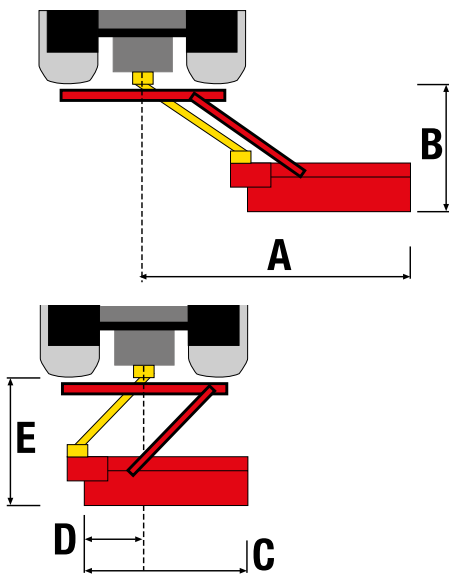
Domaines d'utilisation courants

- Broyage d'herbe
- Fossés et talus
- Bandes de verdure, bordures de routes et de champs
- Entretien des espaces verts
- Utilisation communale
- Broyage du bois de taille
- Entretien des espaces verts sur les aéroports et les parcs solaires
- Entretien de grands espaces en association avec un broyeur frontal jusqu'à une largeur de travail de 5,40 m
- Broyage des rafles de maïs et des résidus de récolte

Accessoires

Cardan avec profil en étoile sans roue libre (réf. 800.11.009) **730,00 €**
 Soupape de blocage supplémentaire / sécurité transport pour parallélogramme (réf. 267.95.017)

Cardan grand angle avec 2 grands angles, tube de précision avec profilé carré, 40 kg (réf. 800.11.012) **1 650,00 €**

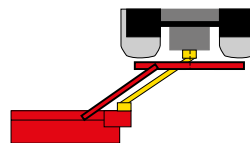


Type SPS	155	180	200
A = m	2,52	2,77	2,97
B = m	2,00	2,00	2,00
C = m	1,55	1,80	2,00
D = m	0,69	0,69	0,69
E = m	1,85	1,83	1,83

Modèles spéciaux / supplément

Tête de broyage, extension à gauche

- SPS 155 (réf. 194.95.004) **450,00 €**
 SPS 180 (réf. 195.95.004) **450,00 €**
 SPS 200 (réf. 196.95.004) **450,00 €**



Trappes en plastique à l'avant

- SPS 155 (Art.-Nr. 176.95.015) **250,00 €**
 SPS 180 (Art.-Nr. 177.95.015) **280,00 €**
 SPS 200 (Art.-Nr. 178.95.015) **310,00 €**

