

KMA

en option




Adaptation : Frontale, trainée et bras articulé
Broyeur modèle lourd avec entraînement hydraulique, pour une adaptation frontale sur gros engins

Domaines d'utilisation

- Broyage d'herbe
- Fossés et talus
- Bordures de routes et de chemins
- Pour les paysagistes et horticulteurs
- Utilisation municipale
- Entretien des prés
- Entretien des terrains en jachère
- Grands espaces en combinaison avec un broyeur déporté
- Entretien des haies
- Cultures de baies

Équipement de série

- Carter avec châssis pour attelage rapide au véhicule porteur
- Protection contre les surcharges par entraînement souple à courroie trapézoïdale
- Répartition égale et régulière de la matière broyée derrière le rouleau stabilisateur
- Rouleau stabilisateur pour une bonne garde au sol et une hauteur de coupe exacte
- Diamètre du rouleau stabilisateur 170 mm
- Diamètre tube du rotor 140 mm
- Adaptation du moteur à engrenages (moteur à huile) au débit (huile) du véhicule porteur

Couteaux / lames au choix


Couteau Y lame herbe Couteau universel Couteaux Safety



Photo avec équipement spécial

Observez SVP nos informations pratiques de commande page 55

		KMA 125**	KMA 135**	KMA 155**	KMA 180**	KMA 200**	KMA 220**
Couteau Y	Qté.	36	42	48	54	60	66
Double marteaux	Qté.	10	10	10	14	14	16
Couteaux Safety	Qté.	14	16	18	21	24	26
Largeur de travail	m	1,25	1,36	1,56	1,80	2,00	2,20
Largeur hors tout	m	1,47	1,60	1,80	2,04	2,24	2,44
Puissance nécessaire*							
	à partir de kW / CV	17 / 23	22 / 30	22 / 30	30 / 41	36 / 49	44 / 60
Moteurs à huile	l			25 – 130			
Poids***	env. kg	350	370	390	470	500	530
	Prix en €	5.030,-	5.130,-	5.290,-	6.290,-	6.400,-	6.660,-







* La puissance nécessaire dépend également de la hauteur et de l'épaisseur de l'herbe *** Poids variable selon équipement option

Accessoires	€
Plaque d'adaptation 34 x 46 cm	120,-
1 jeu de patins	320,-

**** Attention ! Frais de montage non compris ! Le montage doit être effectué par un commerçant spécialisé. Préciser débit et pression d'huile à la commande. Livraison sans flexibles hydrauliques.**



Équipement option KMA

 <p>Fixation Euro (article-n° 597.95.112) 350,- €</p>	 <p>Adaptation Skid-Steer 570,- €</p>
 <p>Plaque d'attache avec déport latéral hydraulique (article-n° 599.95.006) 1.600,- €</p>	 <p>Support pour porte-fourche (article-n° 599.95.996) 350,- €</p>
<p>Déport latéral mécanique (article-n° 599.95.115) 1.230,- €</p>  <p>Fixation 3-points cat. II avec déport latéral hydraulique (article-n° 599.95.003) 1.870,- €</p>	 <p>Fixation Wille avec déport latéral hydraulique (article-n° 597.95.995)</p> <p>Fixation Kunta avec déport latéral hydraulique (article-n° 597.95.996) 1.870,- €</p> <p>Déport latéral mécanique 1.500,- €</p>

Équipement option	€
Moteur axial à piston (seulement en combinaison avec le drain)	980,-
Soupape d'aspiration pour moteur axial à piston (article-n° 598.95.005)	480,-
Soupape d'aspiration pour moteur à engrenages (article-n° 267.95.169)	270,-
Soupape de freinage rapide du rotor avec soupape d'aspiration pour moteur à engrenages – pas possible avec moteur axial à piston (article-n° 267.95.446)	460,-
Tôle d'usure	260,-

Broyeurs à marteaux
 Broyeurs hydrauliques
 Broyeurs de broussailles et arbrustes
 Broyeurs déportés
 Gyrobroyeurs

