

Employabilité:





Destinés au broyage de troncs et souches de dimensions considérables (jusqu'à 25 cm de diamètre), à la préparation de surfaces destinées au reboisement, à la destruction des sarments de taille.

Équipement de série:

- Boîtier avec roue libre pour prise de force dans les deux sens: 81 kW (110 CV) à 540 tours/min ou 110 kW (149 CV) à 1000 tours/min
- Attelage à trois points.
- Abatteur.
- Capot ouvrant par vérin hydraulique.
- Patins réglables en hauteur.
- Tendeur pour courroies automatique.
- Cardan type 9 L=1100 SFT.



NOTE: pour les modèles AWP 130 et AWP 160 préciser la vitesse de la prise de force.

Mod.	A	Minimal puissance tracteur		 t/m	 kg max	 n°	 n°	B	C	D	E	F
		kW	CV									
AWP 130	129	37	50	540 1000	1050	22	6	158	99	108	153	124
AWP 160	160	44	60		1200	28	6	188	99	108	153	124
AWP 180	180	59	80	1000	1295	32	6	209	99	108	153	124
AWP 225	224	74	100		1497	40	6	251	99	108	153	124

Mod.
AWP 130
AWP 160
AWP 180
AWP 225



AWP 130